

FERROTEK OÜ

Reg. kood: 11210249
Roheline 39 80035 Pärnu
Tel: 4431666 55519301, Faks: 4431666
ferrotekest@gmail.com

> Äriregistri info

Staat: [Registrisse kantud](#)
Registreeritud Äriregistris (vanus): 16.01.2006 (6 a.)
Registreeritud põhikapital: 2 556 EUR

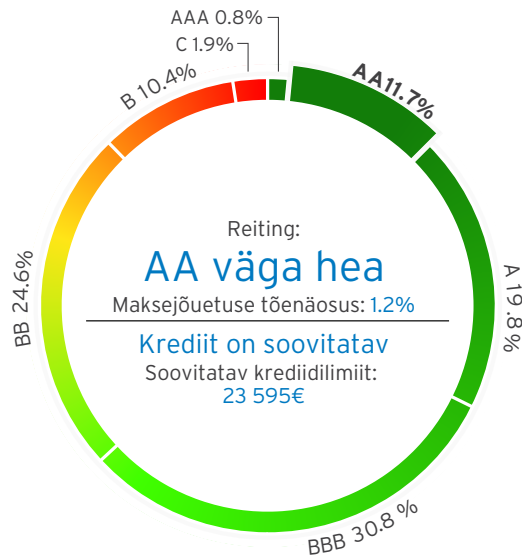
Juhatuse liikmed:
Kai Pikani (46004220291)

Aktsionärid ja osanikud:
Kai Pikani

Esindusõiguse normaalregulatsioon:
Juhatuse liige esindab osaühingut üksinda, kui registrisse ei ole kantud teisiti.

Põhitegevusala:
Mujal liigitamata rajatiste ehitus

> Krediidihinnang



> Vaata täpsemalt lk 2.

> Põhinäitajad 2011 põhjal

Käive:	353 938 EUR	↓
sh eksportkäive:	289 425 EUR	↑
Puhaskasum/(-kahjum):	44 803 EUR	↓
Töötajate arv:	8	↑
Varad (bilansimaht):	146 153 EUR	↓
Omakapital:	130 908 EUR	↑

> Maksehäired ja maksuvõlad

Perioodil 21.09.2011-21.09.2012

	10.11	11.11	12.11	01.12	02.12	03.12	04.12	05.12	06.12	07.12	08.12	09.12
Kehtivad maksehäired	EI	EI	EI	EI	EI	EI	EI	EI	EI	EI	EI	EI
Maksuvõlad kuu alguse seisuga	EI	EI	EI	EI	EI	EI	EI	EI	EI	JAH	EI	EI

Vaata detailset infot võlgade kohta lk 11

> Kokkuvõte

Ettevõtet võib soovitusliku krediidilimiidi ulatuses krediteerida. Ettevõtte reiting on väga hea (AA) ja maksejõuetuse tekkimise tõenäosus on madal.

Majandusolukord: Müügitulu kahanes märgatavalt viimasel aastal. Müügitulu tase on keskmise suurusega. Kasumlikkus on hea. Omakapital on keskmisel tasemel. Põhikapital on püsinud samal tasemel viimase majandusaasta aruandega võrreldes.

Finantsolukord: maksevõime kordaja - väga hea, likviidsuskordaja - hea, maksevalmiduse kordaja - hea, raha laekumine - väga kiire. Võlakordaja - väga heal tasemel, ettevõtte ei sõltu olulisel määral võõrvahenditest. Rentaablusnäitajad: puhasrentaablus - väga hea, aktiivne rentaablus - väga hea.

> Krediidihinnang

Krediidihinnang on Krediidiinfo AS soovitus krediidiotsuse tegemiseks: kas ja kui palju müüa. Krediidihinnangu komponendid on Krediidilimiit, Reiting ja Maksejõuetuse tõenäosus. Krediidilimiit on soovitatav krediidimüügi piirmäär. Maksejõuetuse tõenäosus näitab, kui suur on risk, et ettevõtte jääb võlgu: alla 5 näitab, et risk on madal, 5-12 näitab, et risk on mõõdukas ning tõenäosus üle 12 näitab, et risk on kõrge. Krediidiinfo Reiting on koondhinne ettevõtte majandus- ja finantsolukorrale ning maksekommetele. Reitingut väljendatakse tähekombinatsioonidena: AAA suurepärase, AA väga hea, A hea, BBB rahuldav, BB kasin, B nõrk, C mitterahuldav, U, O, N ei hinnata. Reitingut illustreerival pildil on võrdluseks toodud Eesti ettevõtete jaotus reitingu kategooriate põhjal (vt lk 1).

Reiting:	AA väga hea
Maksejõuetuse tõenäosus:	1.2%
Krediidihinnang:	Krediit on soovitatav
Soovitatav krediidilimiit:	23 595 €

> Äriregistri andmed

>> Äriregistri andmed

Ärinimi:	osaühing FERROTEK
Registrikood:	11210249
Registreeritud:	16.01.2006, Pärnu Maakohtu Registriosakond
Aadress:	Roheline 39
Linn/maakond:	Pärnu 80035
Äriühingu liik:	osaühing
Kapital:	2 556 EUR
Põhikiri kinnitati:	04.01.2006
Majandusaasta:	01.01-31.12

>> Juhatuse liikmed

Kai Pikani

Isikukood või sünniaeg:	46004220291
Juhatuses alates:	30.01.2006

info maksehäirete kohta puudub

Esindusõiguse normaalregulatsioon

Juhatuse liige esindab osaühingut üksinda, kui registrisse ei ole kantud teisiti.

>> Aktsionärid/Osanikud

Kai Pikani

Isikukood või sünniaeg:	46004220291
	osanik (2 556 EUR)
alates	09.12.2011

>> Muud isikud

OÜ Moverum

Eesti või välisriigi registrikood:	10026176
Asukoht	Eesti asutaja

>> Ettevõtte endised ärinimed

OSAÜHING REUTERGROUP	(16.01.2006 - 01.02.2006)
OÜ UUS KINNISVARA	(30.01.2006 - 18.09.2009)

>> Endised ettevõttega seotud isikud

Õie Suurmaa

Isikukood või sünniaeg:	45410250403
Asukoht:	Eesti
	juhatuse liige
alates	16.01.2006
kuni	01.02.2006

Paap Suurmaa

Isikukood või sünniaeg:	34609220339
Asukoht:	Eesti
	juhatuse liige
alates	16.01.2006
kuni	01.02.2006

Gredi Pikani

Isikukood või sünniaeg:	48206260233
Asukoht:	Eesti
	juhatuse liige
alates	30.01.2006
kuni	02.09.2010

OÜ Moverum

Eesti või välisriigi registrikood:	10026176
Asukoht:	Eesti
	osanik
alates	16.01.2006
kuni	20.01.2006

Gredi Pikani

Isikukood või sünniaeg:	48206260233
Asukoht:	Eesti
	osanik
alates	20.01.2006
kuni	04.08.2010

Kai Pikani

Isikukood või sünniaeg:	46004220291
Asukoht:	Eesti
	osanik
alates	20.01.2006
kuni	04.08.2010

Kai Pikani

Isikukood või sünniaeg:	46004220291
	osanik
alates	04.08.2010
kuni	09.12.2011

>> Registreeritud kapital

Osaühing (OÜ) on äriühing, millel on osadeks jaotatud osakapital. Osaühing vastutab oma kohustuste täitmise eest kogu oma varaga. Osanikud ettevõtte kohustuste eest isiklikult ei vastuta. Osaühingu minimaalne osakapital on 2 500 eurot.

Kapital	Valuuta	Alguskuupäev	Lõppkuupäev
2 556	EUR	09.12.2011	
40 000	EEK	30.01.2006	09.12.2011
40 000	EEK	16.01.2006	01.02.2006

> Majandusinfo

>> Tegevusvaldkond

Ettevõtte tegevusvaldkond on määratud Eesti majanduse tegevusalade klassifikaatori EMTAK 2008 järgi.

42991: **Mujal liigitamata rajatiste ehitus**

>> Käibemaksukohustus

ettevõtte on käibemaksukohustuslane alates: **13.07.2008**
käibemaksukohustuslase registreerimise number: **EE101241483**

>> Töötajate arv

Töötajate arv	Seisuga
8	31.12.2011
7	31.12.2010
2	31.12.2009

>> Eksport (euro)

Eksportinfo on esitatud ettevõtte aastaaruande alusel

Riik	2011	Osakaal müügitulust (%)	2010	Osakaal müügitulust (%)	2009	Osakaal müügitulust (%)
Soome	289 425	81.8	282 324	43.3	122 895	98.9

> Finantsinformatsioon

>> Finantsaruanded

2011. majandusaasta aruanne esitatud
2010. majandusaasta aruanne esitatud
2009. majandusaasta aruanne esitatud

>> Bilanss (euro)

	31.12.11 (Osakaal,%)	11/10 Trend, %	31.12.10 (Osakaal,%)	10/09 Trend, %	31.12.09 (Osakaal,%)
A K T I V A					
KÄIBEVARA					
Raha ja finantsinvesteeringud	8173 (5.6)	-38.8	13350 (7.9)	+198.3	4475 (6.5)
Nõuded ja ettemaksud, sealhulgas:	106945 (73.2)	-17.7	129906 (76.5)	+101.5	64461 (93.5)
<i>Nõuded ostjate vastu</i>	3181 (2.2)	-83.4	19173 (11.3)	+5425.4	347 (0.5)
<i>Maksud ettemaksud</i>	1439 (1.0)	-83.0	8468 (5.0)	+4092.1	202 (0.3)
<i>Muud nõuded ja ettemaksud</i>	102325 (70.0)	+0.1	102264 (60.2)	+60.0	63912 (92.7)
Varud	-	-	-	-	-
Muu käibevara	-	-	-	-	0 (0.0)
KÄIBEVARA KOKKU	115118 (78.8)	-19.6	143256 (84.4)	+107.8	68936(100.0)
PÕHIVARA					
Finantsinvesteeringud	-	-	-	-	0 (0.0)
Kinnisvarainvesteeringud	-	-	-	-	0 (0.0)
Materiaalne põhivara, sealhulgas:	31035 (21.2)	+16.9	26549 (15.6)	-	-
<i>Kulum(-)</i>	-	-100.0	616 (0.4)	-	0 (0.0)
Muu põhivara	-	-	-	-	0 (0.0)
PÕHIVARA KOKKU	31035 (21.2)	+16.9	26549 (15.6)	-	0 (0.0)
AKTIVA (VARAD) KOKKU	146153(100.0)	-13.9	169805(100.0)	+146.3	68936(100.0)
P A S S I V A					
LÜHIAJALISED KOHUSTUSED					
Laenukohustused	-	-	-	-	0 (0.0)
Võlad ja ettemaksud, sealhulgas:	15245 (10.4)	-79.3	73700 (43.4)	+199.5	24608 (35.7)
<i>Võlad tarnijatele</i>	10512 (7.2)	-82.8	61121 (36.0)	+160.5	23460 (34.0)
<i>Võlad töövõtjatele</i>	2737 (1.9)	-53.9	5942 (3.5)	+417.1	1149 (1.7)
<i>Maksuvõlad</i>	1956 (1.3)	-70.4	6597 (3.9)	-	0 (0.0)
<i>Muud võlad ja ettemaksud</i>	40 (0.0)	0.0	40 (0.0)	-	0 (0.0)
Muud eraldised	-	-	-	-	0 (0.0)
LÜHIAJALISED KOHUSTUSED KOKKU	15245 (10.4)	-79.3	73700 (43.4)	+199.5	24608 (35.7)
PIKAAJALISED KOHUSTUSED					
Laenukohustused	-	-	-	-	0 (0.0)
Võlad ja ettemaksud	-	-	-	-	0 (0.0)
Muud eraldised	-	-	-	-	0 (0.0)
PIKAAJALISED KOHUSTUSED KOKKU	-	-	-	-	0 (0.0)
KOHUSTUSED KOKKU	15245 (10.4)	-79.3	73700 (43.4)	+199.5	24608 (35.7)
OMAKAPITAL					
Aktisia-/ osakapital	2556 (1.7)	0.0	2556 (1.5)	0.0	2556 (3.7)
Registreerimata aktisia-/ osakapital	-	-	-	-	0 (0.0)
Reservid	256 (0.2)	0.0	256 (0.2)	0.0	256 (0.4)
Muu kapital	-	-	-	-	0 (0.0)
Jaotamata kasum /kahjum	83293 (57.0)	+137.1	35125 (20.7)	+44.8	24262 (35.2)
Aruandeaasta kasum /kahjum	44803 (30.7)	-23.0	58169 (34.3)	+237.2	17253 (25.0)
OMAKAPITAL KOKKU	130908 (89.6)	+36.2	96105 (56.6)	+116.8	44328 (64.3)
PASSIVA KOKKU	146153(100.0)	-13.9	169805(100.0)	+146.3	68936(100.0)

>> Kasumiaruanne (euro)

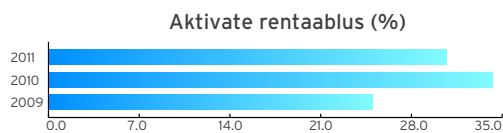
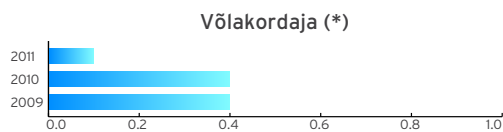
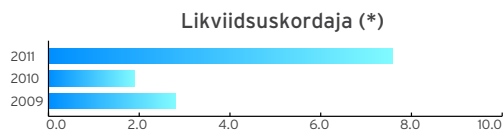
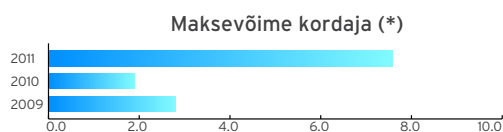
	01.01.2011 -31.12.2011	Trend	01.01.2010 -31.12.2010	Trend	01.01.2009 -31.12.2009
MÜÜGITULU	353938	-45.7	652056	+424.5	124317
skeem 1					
Muud äritulud	4311	-	-	-	0
Muud korrigeerimised	-	-	-	-	0
Kaubad, materjal ja teenused	145355	-68.8	466298	+1238.4	34840
Mitmesugused tegevuskulud	93663	+38.6	67573	+52.6	44289
Tööjõu kulud	61918	+9.4	56611	+117.7	26010
Kulum	5445	+783.9	616	-	0
Muud ärikulud	2305	+111.1	1092	-33.4	1640
skeem 2					
Toodete ja teenuste kulu	-	-	-	-	-
BRUTOKASUM/ -KAHJUM	-	-	-	-	-
Turustuskulud	-	-	-	-	-
Üldhalduskulud	-	-	-	-	-
Muud äritulud	-	-	-	-	-
Muud ärikulud	-	-	-	-	-
Kasum/kahjum bioloogilistelt varadelt	-	-	-	-	-
skeem 1 + skeem 2					
ÄRIKASUM/ -KAHJUM	49563	-17.2	59867	+241.4	17538
Finantstulud/-kulud	-2102	-	0	-	-285
KASUM/KAHJUM ENNE MAKSE	47461	-20.7	59867	+247.0	17253
Tulumaks	2658	+56.4	1699	-	0
ARUANDEAASTA KASUM/KAHJUM	44803	-23.0	58169	+237.2	17253

>> Rahavoogude aruanne (euro)

	01.01.2011 31.12.2011	01.01.2010 31.12.2010	01.01.2009 31.12.2009
RAHAVOOD ÄRITEGEVUSEST			
kaudne meetod			
Ärikasum (-kahjum)	49563	59867	-
Põhivara kulum ja väärtuse langus	5445	616	-
Kasum (-kahjum) põhivara müügist	-	-	-
Nõuete ja ettemaksete muutus	22961	-27098	-
Varude muutus	-	-	-
Kohustuste ja ettemaksete muutus	-58455	49092	-
Muud rahavood äritegevusest	-2102	0	-
otsene meetod			
Laekumised kaupade müügist	-	-	-
Muud laekumised äritegevusest	-	-	-
Väljamaksed tarnijatele	-	-	-
Väljamaksed töötajatele	-	-	-
RAHAVOOD ÄRITEGEVUSEST KOKKU	17412	82477	-
RAHAVOOD INVESTEERIMISTEGEVUSEST			
Põhivara soetamine ja müük	-9931	-27165	-
Fin.inv. soetamine ja müük	-	-	-
Muud rahavood investeringutelt	0	-38347	-
RAHAVOOD INVESTEERIMISTEGEVUSEST KOKKU	-9931	-65512	-
RAHAVOOD FINANTSEERIMISTEGEVUSEST			
Saadud laenud	-	-	-
Laenude tagasimaksed	-	-	-
Arvelduskrediidi saldo muutus	-	-	-
Kapitalirendi põhiosa tagasimaksed	-	-	-
Makstud intressid	-	-	-
Makstud dividendid	-10000	-6391	-
Makstud ettevõtte tulumaks	-2658	-1699	-
Muud rahavood finantseerimistegevusest	-	0	-
RAHAVOOD FINANTSEERIMISTEGEVUSEST KOKKU	-12658	-8090	-
RAHAVOOD KOKKU	-5177	8875	-
Raha ja raha ekvivalendid perioodi alguses	13350	4475	-
Raha ja raha ekvivalentide muutus	-5177	8875	-
Valuutakursside muutuste mõju	0	0	-
Raha ja raha ekvivalendid perioodi lõpus	8173	13350	-

>> Rahandussuhtarvud

Suhtarv	01.01.2011 31.12.2011	01.01.2010 31.12.2010	01.01.2009 31.12.2009
Likviidsus ja maksejõulisus			
Käibekapital (tuh. eurot)	99.9	69.6	44.3
Maksevõime kordaja (*)	7.6	1.9	2.8
Likviidsuskordaja (*)	7.6	1.9	2.8
Maksevalmiduse kordaja(*)	0.5	0.2	0.2
Raha laekumisvälde(päev)	3	11	1
Varade ringlus			
Aktivate käibesagedus(*)	2.4	3.8	1.8
Kapitali struktuur			
Võlakordaja (*)	0.1	0.4	0.4
Rentaablus			
Ärimentaablus (%)	14.0	9.2	14.1
Käibe puhasrentaablus (%)	12.7	8.9	13.9
Aktivate rentaablus (%)	30.7	34.3	25.0
Rahavoog (tuh. eurot)	-5.2	8.9	-15.2



> Maksekombed

>> Maksuvõlad

Maksuvõlgasid Maksu- ja Tolliametile uuendatakse igakuiselt ning kuvatakse viimase nelja aasta kohta kuu esimese päeva seisuga. Võlgasid alla 640 euro ei näidata. Eraldi tuuakse välja ajatatud või vaidlustatud maksuvõlad.

01.09.2012 seisuga maksuvõlad puuduvad

Kuu (esimese kuupäeva seisuga)	2012 (EUR)		2011 (EUR)		2010 (EUR)		2009 (EUR)	
	Ajatatud	Vaidlustatud	Ajatatud	Vaidlustatud	Ajatatud	Vaidlustatud	Ajatatud	Vaidlustatud
Jaanuar	-		-		-		-	
Veebruar	-		-		-		-	
Märts	-		-		-		-	
Aprill	-		-		-		-	
Mai	-		-		-		-	
Juuni	-		-		-		-	
Juuli	3 568		3 076		-		-	
August	-		-		851		-	
September	-		-		-		-	
Oktoober	-		-		-		-	
November	-		-		-		-	
Detsember	-		-		-		-	

>> Maksuvõlgade saldo

Maksuvõlgade saldo näitab võlgnevasi Maksu- ja Tolliametile reaalajas. Maksuvõlg koosneb põhimakse- ja intressinõuetest. Intressivõlg on jooksev arvestuslik intress.

NB! Maksuvõla jooksvat seisu ei ole hetkel võimalik kontrollida Maksuameti serveri liigse koormatuse tõttu.

>> Maksehäireregistri info

Maksehäireks loetakse krediidsaaja poolt rahalise kohustuse täitmata jätmist rohkem kui 45 päeva arvates maksetähtpäevale järgnevast päevast, mil võlgnevus koos intresside ja viivistega moodustab vähemalt 30 eurot. Info maksehäirete kohta pärineb Maksehäireregistri liikmetelt või teistelt lepingulistelt osapooltelt. Esitatav informatsioon sisaldab maksehäire tekkimise ja lõppemise kuupäeva või seisu, summa suurusjärku ja päritolu. Maksehäirete vahemikud jaotuvad järgmiselt: 30.00 - 64.99 eurot, 65.00 - 319.99 eurot, 320.00 - 639.99 eurot, 640.00 - 3 199.99 eurot, 3 200.00 - 12 799.99 eurot, 12 800.00 - 63 999.99 eurot, 64 000.00 ja rohkem eurot.

Registri liikmed

Informatsioon maksehäirete kohta puudub.

Muud krediteerijad

Algus	Lõpp	Maksehäire viimane suurus	Maksehäire maksimum suurus	Märkus
JULIANUS INKASSO OÜ				
31.08.2009	03.01.2011	-	3 200 - 12 800	
EXMET OÜ				
23.06.2011	24.08.2011	-	640 - 3 200	

> Meediakajastus

Ärileht, 11.11.2009

Julianus Inkasso OÜ teatel on probleemne võlglane Ferrotek OÜ.

Ärileht, 04.11.2009

Julianus Inkasso OÜ teatel on probleemne võlglane Ferrotek OÜ.

Ärileht, 28.10.2009

Julianus Inkasso OÜ teatel on probleemne võlglane Ferrotek OÜ.

Ärileht, 21.10.2009

Julianus Inkasso OÜ teatel on probleemne võlglane Ferrotek OÜ.

Eesti Päevaleht, 07.10.2009

Julianus Inkasso OÜ teatel on probleemne võlglane Ferrotek OÜ.

Raportis esitatud info on kogutud avalikest allikaist. AS Krediidiinfo ei saa garanteerida allikate usaldusväärsust ning raporti piisavust või täpsust. AS Krediidiinfo ei vastuta otsese ega kaudse kahju eest, mis on põhjustatud raporti kasutamisest.